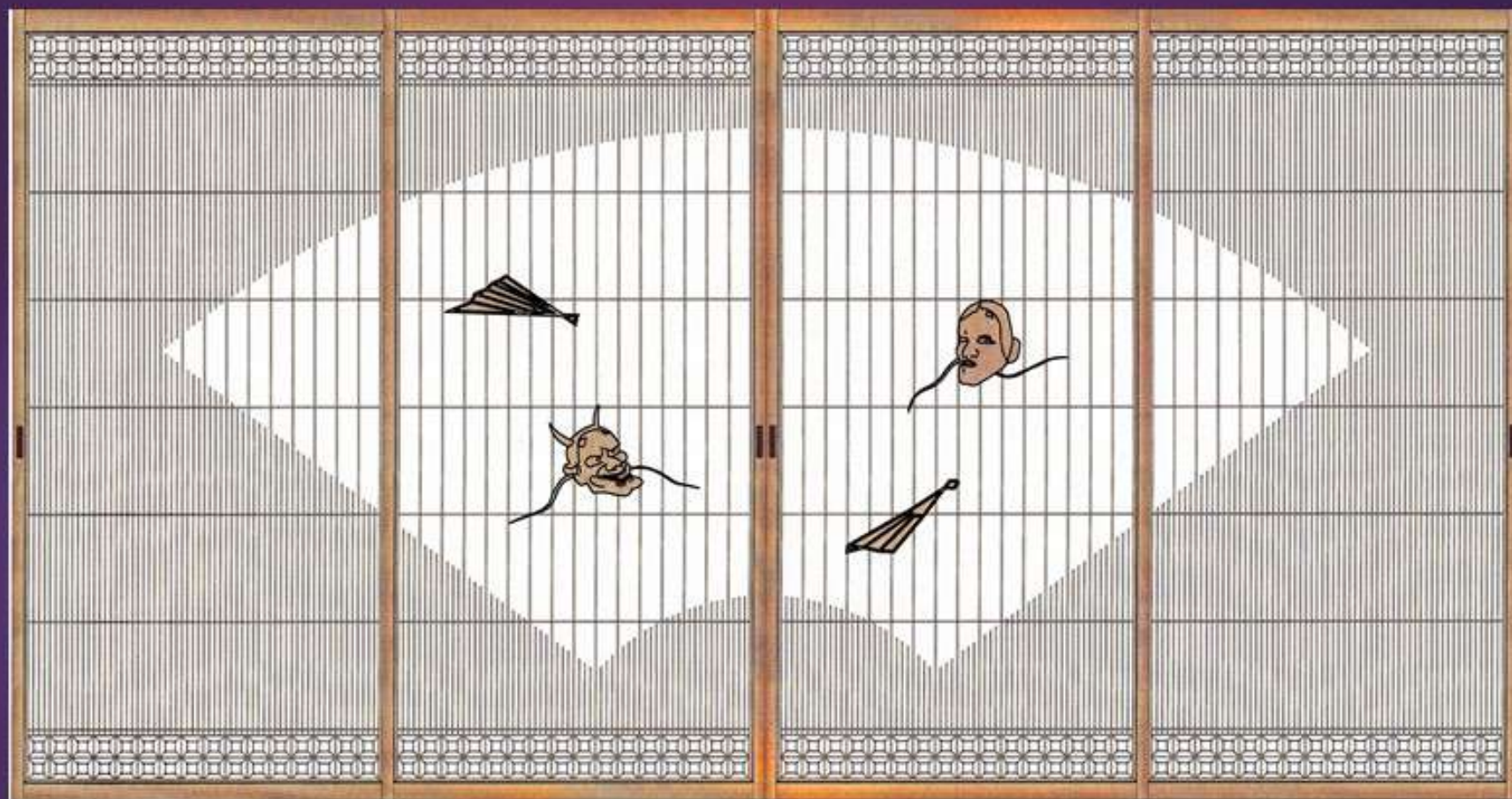


デザイン障子 1 扇面 (能面・扇子)



仕様材 框・組子 吉野杉 枠材 カシユ-塗 可能


デザイン障子 2 扇面 (松竹梅)



仕様材 組子 吉野杉

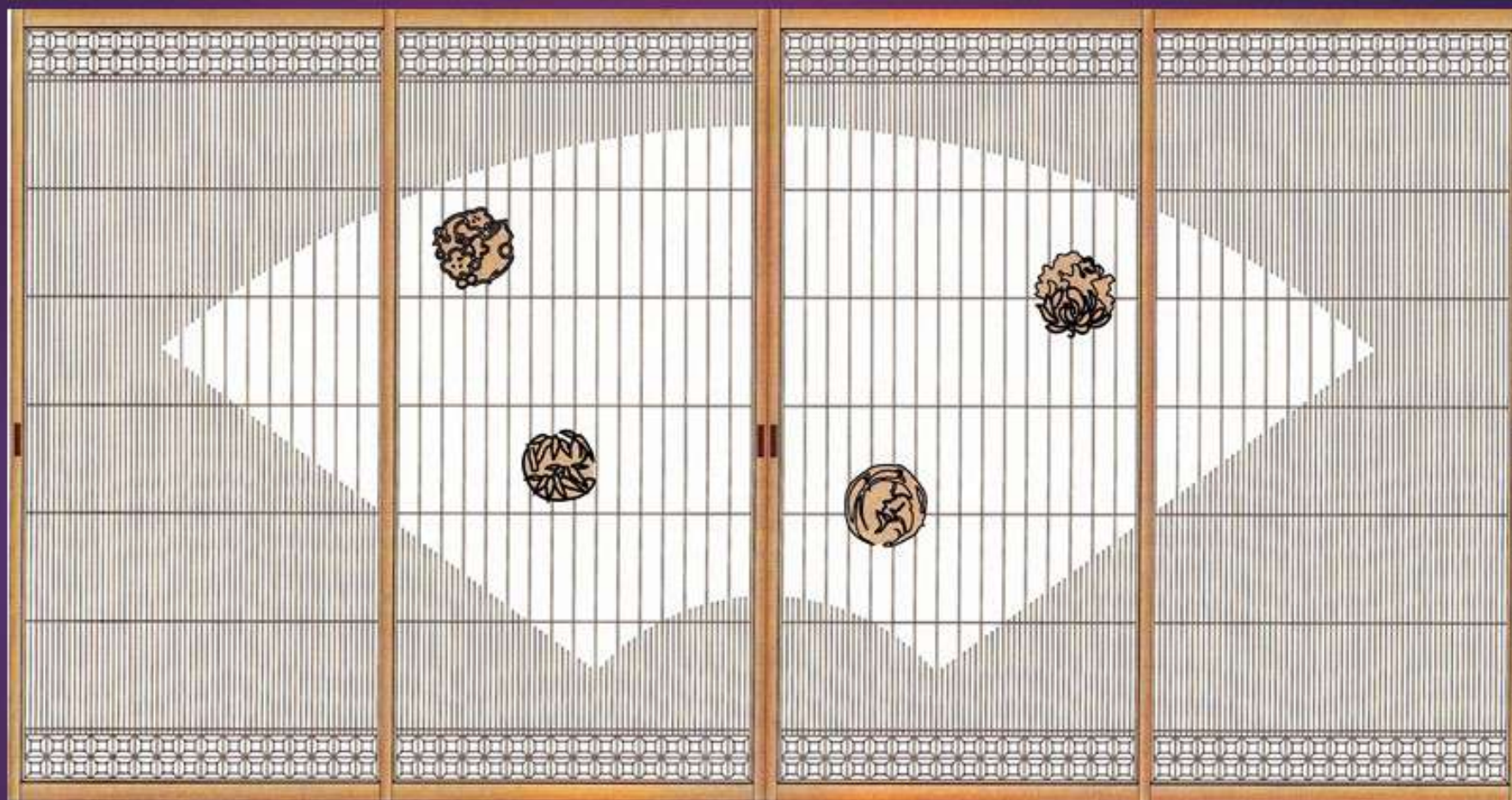
枠材 カシュー塗 (白木仕様 吉野杉)

デザイン障子 3 扇面 (松竹梅・四つ葉繋ぎ)



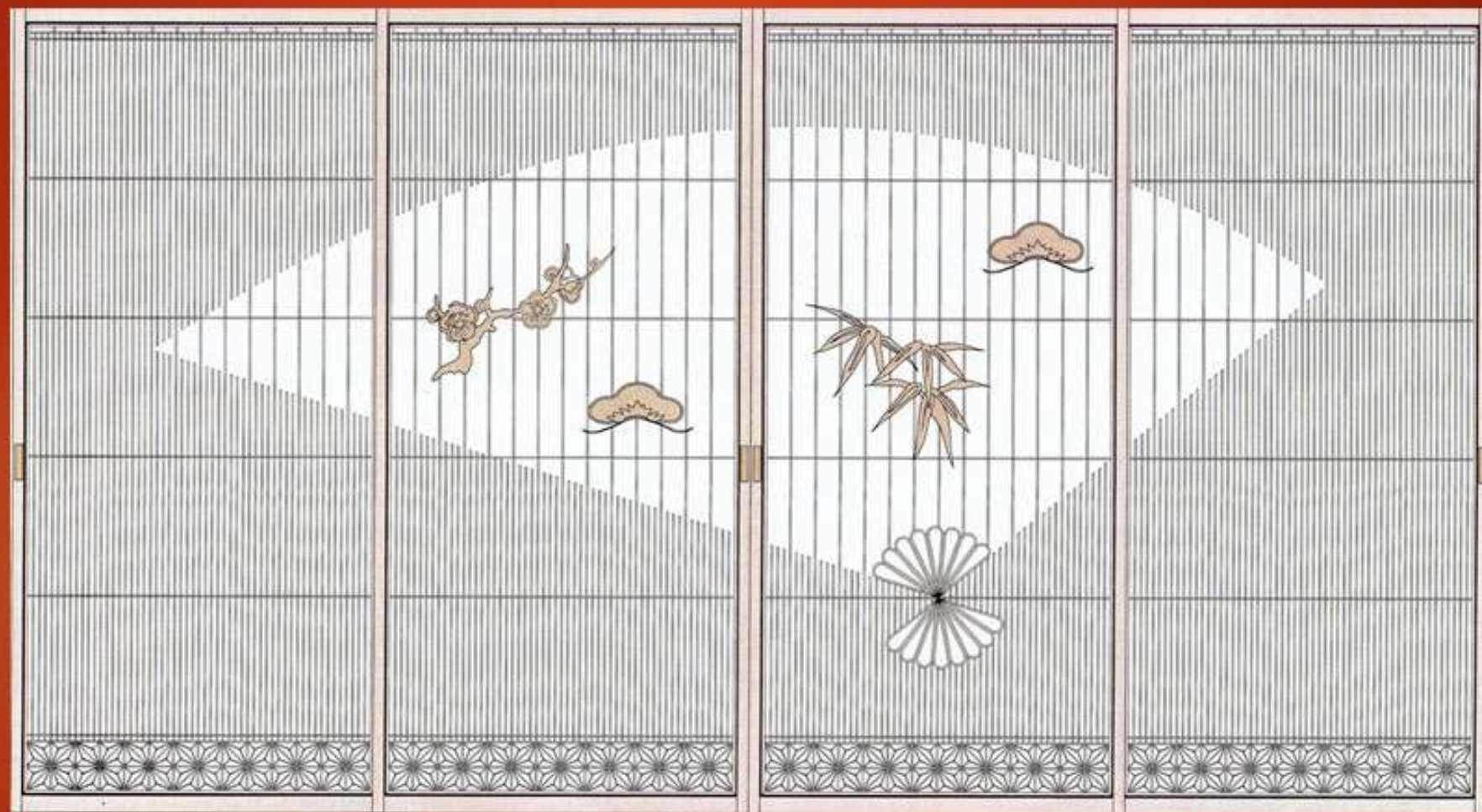
仕様材 框・組子 吉野杉 枠材 カシュー塗 可能

デザイン障子 4 扇面 (四君子・四つ葉繋ぎ)



仕様材 框・組子 吉野杉 枠材 カシユー塗 可能


デザイン障子 5 扇面 (四君子・角麻の葉)



仕様材 框・組子 吉野杉

枠材 カシユー塗 可能


デザイン障子 6 松川菱 (桐麻の葉)



仕様材 框・組子 吉野杉

枠材 カシユー塗 可能


デザイン障子 7 アール (菱麻の葉)



仕様材 框・組子 吉野杉


枠材 カシユー塗 可能

デザイン障子 8 アール (桔梗麻の葉)




仕様材 組子 吉野杉・桧材 カシュー塗 白木仕様可能

デザイン障子 9 アール (桜亀甲)




仕様材 組子 吉野杉・桧材 カシュー塗 白木仕様可能

デザイン障子 10 アール (胡麻柄)



仕様材 組子 吉野杉・柾材 カシユー塗 白木仕様可能

デザイン障子 11 源氏香図



仕様材 組子 吉野杉・桧材 白木仕様吉野杉 カシユ一塗可能